

AUTOMATED

Automated Systems Holdings Limited

(自動系統集團有限公司)

(在百慕達註冊成立之有限公司)

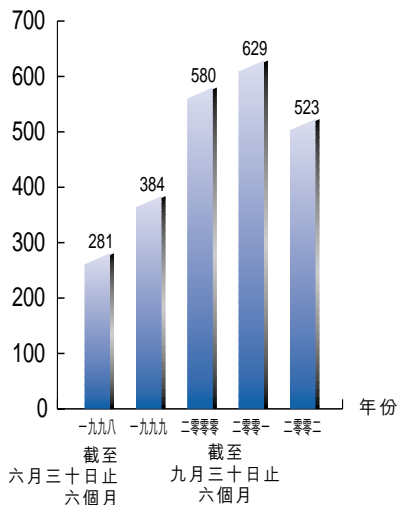


中期報告
2003

財務摘要

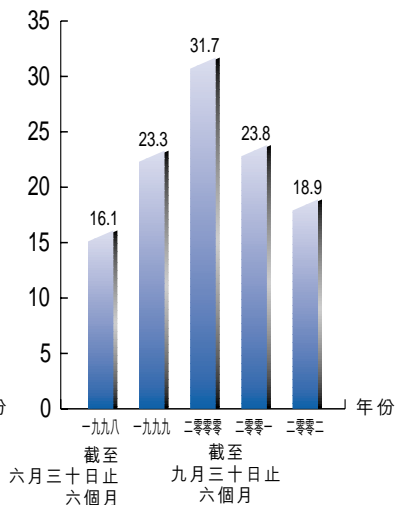
營業額

(港幣百萬元)



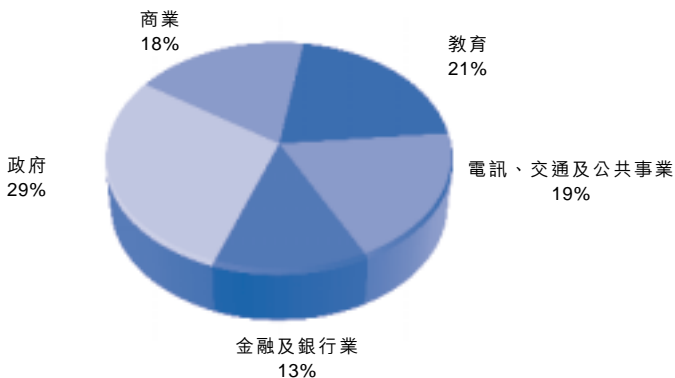
股東應佔純利

(港幣百萬元)



按客戶區分之營業額

(截至二零零二年九月三十日止六個月)



中期業績

自動系統集團有限公司(「本公司」)之董事會(「董事」)欣然公佈本公司及其附屬公司(「本集團」)截至二零零二年九月三十日止六個月之未經審核綜合業績，連同去年同期之比較數字如下：

簡明綜合損益賬

		未經審核	
		截至 二零零二年 九月三十日 止六個月 千港元	截至 二零零一年 九月三十日 止六個月 千港元
營業額	(3)	523,141	628,501
銷售成本		(362,950)	(462,478)
毛利		160,191	166,023
其他業務收入	(4)	27,833	18,355
銷售及技術支援成本		(132,096)	(128,976)
分銷成本		(7,421)	(8,716)
行政費用		(21,226)	(21,618)
重組成本		(5,303)	—
經營業務溢利	(5)	21,978	25,068
融資成本		(775)	(1,939)
應佔聯營公司業積		(163)	5,816
除稅前溢利		21,040	28,945
稅項	(6)	(1,957)	(5,183)
未計少數股東權益前溢利		19,083	23,762
少數股東權益		(145)	38
股東應佔日常業務純利		18,938	23,800
中期股息	(7)	(4,623)	(5,806)
每股盈利			
基本	(8)	6.56仙	8.27仙
攤薄	(8)	6.54仙	8.20仙

簡明綜合資產負債表

	附註	未經審核 二零零二年 九月三十日 千港元	經審核 二零零二年 三月三十一日 千港元
非流動資產			
物業、廠房及設備	(9)	167,016	171,038
無形資產		3,415	5,591
聯營公司之權益		807	585
會所會籍		400	900
		<u>171,638</u>	<u>178,114</u>
流動資產			
存貨		129,245	139,042
應收貿易款項	(10)	193,259	150,859
其他應收款項、按金及預付款項		24,690	23,803
證券投資		71,301	123,215
銀行結餘及現金		166,950	231,825
		<u>585,445</u>	<u>668,744</u>
流動負債			
應付貿易款項及票據	(11)	115,827	165,800
預收收益		75,927	88,664
其他應付款項及應計費用		35,969	54,364
應付稅項		2,441	2,268
銀行借貸及透支	(12)	79,865	38,621
		<u>310,029</u>	<u>349,717</u>
流動資產淨額		<u>275,416</u>	<u>319,027</u>
總資產減流動負債		<u>447,054</u>	<u>497,141</u>
非流動負債			
遞延稅項		(5,984)	(5,984)
少數股東權益		(3,172)	(3,027)
		<u>437,898</u>	<u>488,130</u>
資本及儲備			
股本		28,891	28,883
儲備		409,007	459,247
		<u>437,898</u>	<u>488,130</u>

簡明綜合權益變動表

	未經審核						總額 千港元
	截至二零零二年九月三十日止六個月						
	股本 千港元	股份 溢價賬 千港元	撥入盈餘 千港元	投資 重估儲備 千港元	匯轉儲備 千港元	保留溢利 千港元	
於二零零一年四月一日	28,719	67,473	34,350	—	(2,348)	212,445	340,639
於海外營運之滙兌差異 而不確認在損益賬上	—	—	—	—	(4,729)	—	(4,729)
基於行使購股權而 發行之股份	102	816	—	—	—	—	918
期內盈利	—	—	—	—	—	23,800	23,800
股息派發	—	—	—	—	—	(8,709)	(8,709)
於二零零一年九月三十日	<u>28,821</u>	<u>68,289</u>	<u>34,350</u>	<u>—</u>	<u>(7,077)</u>	<u>227,536</u>	<u>351,919</u>
於二零零二年四月一日	<u>28,883</u>	<u>68,799</u>	<u>34,350</u>	<u>78,060</u>	<u>(84)</u>	<u>278,122</u>	<u>488,130</u>
於海外營運之滙兌差異	—	—	—	—	(5)	—	(5)
投資重估虧損	—	—	—	(54,728)	—	—	(54,728)
未於損益表中確認 之淨虧損	—	—	—	(54,728)	(5)	—	(54,733)
基於行使購股權而 發行之股份	8	64	—	—	—	—	72
投資出售兌現	—	—	—	(5,844)	—	—	(5,844)
期內盈利	—	—	—	—	—	18,938	18,938
股息派發	—	—	—	—	—	(8,665)	(8,665)
於二零零二年九月三十日	<u>28,891</u>	<u>68,863</u>	<u>34,350</u>	<u>17,488</u>	<u>(89)</u>	<u>288,395</u>	<u>437,898</u>

簡明綜合現金流量表

	未經審核	
	截至九月三十日	
	止六個月	
	於二零零二年	於二零零一年
	千港元	千港元
來自經營業務的現金流出淨額	(114,146)	(101,071)
投資業務的現金流入淨額	9,324	4,933
融資活動的現金流入淨額	42,501	28,884
現金及現金等值物淨額減少	(62,321)	(67,254)
期初的現金及現金等值物	229,864	147,605
匯率變動影響	(593)	(411)
期終的現金及現金等值物	<u>166,950</u>	<u>79,940</u>
現金及現金等值物結餘分析		
現金及銀行結存	166,950	83,720
銀行透支	—	(3,780)
	<u>166,950</u>	<u>79,940</u>

簡明財務報表附註：

1. 編製基準

簡明財務報表已遵照香港會計師公會頒佈之香港會計實務準則（會計實務準則）第25項《中期財務報告》之規定及就聯交所證券上市規則附錄16有關之披露要求而編製。

董事認為，最終控股公司為美國公開上市之Computer Sciences Corporation（“CSC”）。

2. 主要會計政策

簡明財務報表乃依據歷史成本慣例編製，惟於若干物業及證券投資之重估而修改。

所使用之會計政策及編製基準與編製截至二零零二年三月三十一日止年度之年度財務報表所使用者符合一致，惟本集團於製作本期間之簡明綜合財務報告首次採納下列由會計師公會新頒佈／經修訂之會計實務準則：

權益變動表

會計實務準則第一項（經修訂）《財務報表之呈列》引進了另一股東權益變動表呈列格式之選擇。於前期，集團呈列確認損益賬，其中包括與股東之資本交易以及股東所獲分配之明細並分別披露於財務報表附註中。基於採納會計實務準則第一項（經修訂）本集團選擇了將所有權益之變動作出全面性呈列。

外幣

會計實務準則第十一項（經修訂）《外幣換算》廢除了採用結算日之滙率換算海外業務損益表之選擇。修訂要求使用平均滙率作換算。按此，集團業務之資產和負債於合併時普遍使用結算日之適用滙率換算、收入和支出項目採用期間之平均滙率換算。如有任何滙率差額因此發生，會被界定為權益並轉移至集團之滙轉儲備。此換算差額於業務出售之期間內確認為收入或支出。

現金流量表

集團於本期間採納了會計實務準則第十五項(經修訂)《現金流量表》。按會計實務準則第十五項(經修訂)現金流量被分類為下列三個項目：營運、投資與融資，取代以往沿用之五個項目。而在以往被分別呈列項目之利息及股息，現一致被分類為營運、投資或融資活動。至於因利得稅所產生之現金流量除非能將其單獨分辦為投資或融資活動，否則將被分類為營運活動。再者，現金和現金等值物所呈之數額已改動為不包括屬投資類型之信托收據貸款。海外業務之現金流量已採用資金流量於當日之適用匯率再換算而非根據結算日之匯率。

僱員福利

本集團於本期間採用了會計實務準則第三十四項《僱員福利》引進了僱員福利計算機制，其中包括退休福利計劃。在執行會計實務準則第三十四項時之主要影響為對本集團之固定受益公積金計劃成本之確認。於前期，此計劃下之退休福利成本乃按預測福利估值方法，而精算估值每三年進行一次。精算之收益及虧損及過往服務之成本皆於現有員工預期之剩餘工作壽命中有系統地攤分，與授與日期無關。

根據會計實務準則第三十四項，預測單元除銷方法用於計算本集團之固定受益公積金計劃之退休福利成本，其精算估值於每年進行。當精算之收益和虧損之數額超過本集團之退休金義務之現有值和計劃資產公允值百分之十時，其差額以僱員參與計劃之預期平均剩餘工作壽命內於以攤銷。過往服務之成本以已獲授與之福利數額為限即時確認，否則以直線法於平均期內攤銷直至修改之福利獲授與為止。

採納上述新頒佈／經修訂之會計實務準則導致權益變動表及資金流量表格式之改變，但並未明顯影響本期間或前會計期間之業績。比較數字已作重列使呈報方式得以貫徹一致。

3. 分類資料

本集團截至二零零二年九月三十日止六個月之營業額及業績來自銷售電腦產品及提供資訊科技服務。於截至二零零二年九月三十日止期間，本集團按業務及地區劃分之營業額及業績分析如下：

(a) 業務分類

	未經審核					
	電腦產品		資訊科技服務		綜合	
	截至九月三十日止		截至九月三十日止		截至九月三十日止	
	六個月		六個月		六個月	
二零零二年	二零零一年	二零零二年	二零零一年	二零零二年	二零零一年	
千港元	千港元	千港元	千港元	千港元	千港元	
分類收益：						
銷售予外界客戶	370,241	486,672	152,900	141,829	523,141	628,501
分類業績	(6,701)	3,109	27,375	25,222	20,674	28,331
出售部份上市證券 ／聯營公司收益					5,181	15,091
未分配其他業務收入					22,652	3,264
未分配支出					(21,226)	(21,618)
重組成本					(5,303)	—
經營業務溢利					21,978	25,068

(b) 地區分類

	未經審核							
	香港		香港以外地區		對銷		綜合	
	截至九月三十日止		截至九月三十日止		截至九月三十日止		截至九月三十日止	
	六個月		六個月		六個月		六個月	
二零二零年	二零二零一年	二零二零二年	二零二零一年	二零二零二年	二零二零一年	二零二零二年	二零二零一年	
千港元	千港元	千港元	千港元	千港元	千港元	千港元	千港元	
分類收益：								
銷售予外界客戶	499,096	613,959	24,045	14,542	—	—	523,141	628,501
分類環節間之銷售	12,880	8,003	69	68	(12,949)	(8,071)	—	—
	<u>511,976</u>	<u>621,962</u>	<u>24,114</u>	<u>14,610</u>	<u>(12,949)</u>	<u>(8,071)</u>	<u>523,141</u>	<u>628,501</u>
分類業績	<u>18,752</u>	<u>27,516</u>	<u>1,922</u>	<u>815</u>	<u>—</u>	<u>—</u>	<u>20,674</u>	<u>28,331</u>
出售部份上市證券／								
聯營公司收益							5,181	15,091
未分配其他業務收入							22,652	3,264
未分配支出							(21,226)	(21,618)
重組成本							(5,303)	—
經營業務溢利							<u>21,978</u>	<u>25,068</u>

4. 其他業務收入

其他業務收入主要來自本集團於台灣之上市投資所獲發為數20,810,000港元(二零二零一年：無)之股息，該等股息以部份現金(1,290,000港元)及股份(19,520,000港元)形式收取，而股份價值乃按除淨日之市場值計算。

5. 經營業務溢利

本集團之經營業務溢利乃經扣除下列各項：

	未經審核	
	截至九月三十日止六個月	
	二零零二年	二零零一年
	千港元	千港元
折舊及攤銷：		
物業、廠房及設備	15,353	14,253
無形資產(包括於銷售及技術支援成本)	3,008	2,025
出售物業、廠房及設備之虧損	804	96
及計入：		
利息收入	1,104	1,823
來自上市證券之股息收入(見註4)	20,810	—
出售部份上市證券之收益	5,181	—
出售於一間聯營公司之部份權益之收益	—	15,091

6. 稅項

	未經審核	
	截至九月三十日止六個月	
	二零零二年	二零零一年
	千港元	千港元
香港利得稅	1,509	3,922
海外應課稅項	448	322
本公司及其附屬公司應佔稅項	1,957	4,244
聯營公司應佔稅項	—	939
本期間之稅項開支	1,957	5,183

香港利得稅已按年內源於香港之估計應課稅溢利按稅率16%(二零零一年：16%)作出撥備。海外應課稅項則按所在國家各自之法例釐定之適用稅率作出撥備。

7. 中期股息

	未經審核	
	截至九月三十日止六個月	
	二零零二年	二零零一年
	千港元	千港元
中期股息—普通股每股1.60港仙 (二零零一年：2.0港仙)	4,623	5,806

董事向二零零二年十二月十七日名列本公司股東名冊之股東宣派截至二零零二年九月三十日止六個月之中期股息每股1.6港仙(二零零一年：2.0港仙)。股息單將於二零零二年十二月三十日寄發。

8. 每股盈利

每股基本及攤薄盈利之計算乃根據下列資料：

	未經審核	
	二零零二年	二零零一年
	九月三十日	九月三十日
	千港元	千港元
用以計算每股基本及攤薄後盈利之盈利	18,938	23,800
	股份數目	
	'000	'000
用以計算每股基本盈利之普通股加權平均數	288,843	287,807
認股權攤薄影響	778	2,591
用以計算每股攤薄後盈利之普通股加權平均數	289,621	290,398

9. 物業、廠房及設備之變動

於期內，集團投放14,266,000港元於物業、廠房及設備。

集團出售總計攜帶值3,047,000港元之物業、廠房及設備從而獲得2,243,000港元，結果錄得804,000港元之出售虧損。

10. 應收貿易款項

本集團維持固定信貸政策及基本上其所有賬款均享有30日信貸期。本集團對應收款項維持嚴緊之控制並有信貸監控步驟以將信貸風險減至最低。高級管理層對過期之款項數額亦作出定期審查。

應收貿易款項於結算日之賬齡分析(根據付款到期日及已計入撥備)如下：

	未經審核 二零零二年 九月三十日 千港元	經審核 二零零二年 三月三十一日 千港元
未到期	112,285	71,232
0 – 1個月	48,340	37,434
1 – 2個月	15,620	24,002
2 – 3個月	8,279	13,093
超過3個月	8,735	5,098
總計	<u>193,259</u>	<u>150,859</u>

11. 應付貿易款項及票據

應付貿易款項及票據於結算日之賬齡分析(根據付款到期日)如下：

	未經審核 二零零二年 九月三十日 千港元	經審核 二零零二年 三月三十一日 千港元
未到期	84,972	121,450
0 – 1個月	23,974	31,891
1 – 2個月	2,913	5,909
2 – 3個月	1,963	3,458
超過3個月	2,005	3,092
總計	<u>115,827</u>	<u>165,800</u>

12. 銀行貸款及透支

	未經審核 二零零二年 九月三十日 千港元	經審核 二零零二年 三月三十一日 千港元
銀行貸款	4,215	2,701
銀行透支	—	1,961
信託收據貸款	75,650	33,959
	<u>79,865</u>	<u>38,621</u>

13. 資本承擔

	未經審核 二零零二年 九月三十日 千港元	經審核 二零零二年 三月三十一日 千港元
授權但未經訂約之購買物業、 廠房及設備之資本支出。	640	700

14. 或然負債

	未經審核 二零零二年 九月三十日 千港元	經審核 二零零二年 三月三十一日 千港元
就保證銀行簽發擔保書予本集團之 客戶而向銀行作出反賠償保證。	19,121	13,858

15. 關連人士交易

期內，本集團與同系附屬公司進行下列交易：

交易性質	附註	未經審核	
		截至九月三十日止六個月	
		二零零二年	二零零一年
		千港元	千港元
本集團銷貨	(a)	337	3,355
本集團購貨	(a)	840	892
本集團收取之管理費	(b)	—	838
本集團收取之租金收入	(c)	72	197
本集團索償之人事費用	(d)	346	309
本集團索償之租務及行政費用	(d)	141	—
		1,496	5,591

上述交易依下列基礎進行：

- (a) 銷貨及購貨交易均根據本集團提供／接受主要客戶／供應商之公開價格及條件進行。
- (b) 本集團提供之管理費關於倉存、公司秘書服務、辦公室及人事行政服務，中央電腦服務及會計服務。重收費用乃根據同系附屬公司之銷售額佔本集團與同系附屬公司之銷售總額之百分比乘以本集團之一般及行政總成本計算出來。
- (c) 租金收入乃關於出租若干本集團之物業予同系附屬公司作辦公室用途。每月租金乃參考公開市值租金釐定。
- (d) 人事費用、租金及行政費用皆按成本償付。

財務回顧

本集團之業務表現受到香港經濟持續低迷所影響。營業額減少16.8%至523,100,000港元，而毛利之減幅較低，僅減少3.5%至大約160,200,000港元，主要是由於毛利率由26.4%改善至30.6%所致。本集團之業務組合有所變動，來自電腦產品之收益較上年度減少23.9%，而資訊科技服務之收益則較上一個期間增加7.8%。資訊科技服務佔本集團營業額29.2%，較上一個期間之23.0%取得理想增長。

其他業務收入主要來自本集團投資於台灣上市公司Data Systems Consulting Company Limited (「DSC」) 之股息收入，以及出售部份DSC股份之收益。於上一個期間來自DSC投資之收入，包括本集團所佔聯營公司DSC之溢利及出售部份股份之收益。

由於本集團動用成本以支援正在增長之服務業務，故銷售及技術支援成本有所增加。本集團已採取控制成本措施，包括執行企業資源計劃系統、不斷控制酌情成本，以及合併若干後勤服務。本集團已重組若干業務，以提升效率並降低成本。上述活動構成若干重組成本。

股東應佔純利為18,900,000港元(二零零一年：23,800,000港元)。純利率為3.6%(二零零一年：3.8%)。

於中期期間結束時，現金結餘淨額為167,000,000港元，而負債資產比率為18.2%。

管理層討論及分析

業務分類回顧

本集團從事銷售電腦設備、電腦軟件、專利權及特許權以及提供系統集成、系統開發、保養及外判服務。

在香港銷售電腦產品佔本集團大部份營業額，而該業務之業績因市場需求下降及價格競爭而有所減少。雖然銷售產品並非直接為本集團帶來溢利，但該業務帶來重大系統集成收益、經常性保養及其他服務收益。該業務亦有助本集團進一步與客戶發展及維持密切之業務關係，有利本集團長遠發展。

電腦產品

本集團在多項甲骨文(Oracle)軟件與服務及個人電腦與網絡之大宗合約下，繼續為香港政府提供服務。本集團亦根據另一項大宗合約，向職業訓練局提供個人電腦設備及相關資訊科技服務。

今年六月，本集團之附屬公司ELM Computer Technologies Limited(「ELM」)因政府之UNIX大宗合約而受益。該合約之價值由去年四月之原來金額45,000,000港元增至139,000,000港元。該重訂之合約亦為本集團帶來金額達22,000,000港元之全年經常性保養支援服務。

根據為期24個月之教育大宗採購合約ED5，由二零零二年一月起ELM獲委任為其中認可資訊科技供應商之一。根據合約，ELM已經向香港中小學提供電腦系統及相關資訊科技服務。

本集團繼續在澳門、台灣及泰國等海外市場拓展業務。在澳門，本集團為一間當地主要銀行設立儲存區網絡基建及備份中心，為該銀行之重要資料提供高度保護，免受災害及意外停機所影響。在泰國，本集團已為PTT Exploration and Production Public Company Limited及Kuwait Petroleum (Q8)等主要石油及燃氣公司設立中央備份解決方案。該解決方案將該等公司之所有業務資料集中於中央伺服器管理並將資料備份存放於磁帶庫中，大大降低行政成本。

資訊科技服務

本集團成立特別小組，為土地註冊處實行彩色圖則影像處理計劃（「影像處理計劃」）。藉著樓面面積為12,000平方呎之ASL數碼影像中心，本集團現正處理超過3,500,000張圖則，將該等圖則轉為數碼影像。

繼今年二月獲得為期39個月之應用系統維修外判合約後，本集團於今年六月再獲得服務類別之資訊科技專業服務合約(ITPSA)。本集團為該30個月項目之獲授權公司之一，向多個政府部門提供電腦應用系統開發及維修服務。該合約可再續期最多18個月。

在教育層面方面，本集團獲得技術支援服務合約(ED6)，向香港110多間學校提供全面之技術支援服務。合約為期12個月，估計價值達16,000,000港元，可再續期12個月。

在外判方面，本集團繼續與美國之最終控股公司Computer Sciences Corporation（「CSC」）合作，以滿足亞洲區內多間跨國公司之外判需求。

新業務及前景

本集團植根於香港近30年，成為區內具領導地位之資訊科技公司之一。多年來，本集團開發大量業務技術及科技專門知識。藉著將香港之充裕資源及知識與附屬公司及分公司分享，本集團具備優勢掌握澳門、泰國及台灣等其他區內具潛力市場之商機，而本集團在該等國家經營業務之收益增長65.3%。結果，該等國家之收益佔本集團總收益由上一個期間之2.3%增至本期間之4.6%。

本集團不單透過附屬公司及分公司拓展海外業務，亦藉著與CSC及母公司CSA Holdings Ltd（「CSA」）之姊妹公司合作，在香港以外地區開發及提供地區客戶解決方案。本集團相信，借助CSC與CSA共享之龐大業務網絡，本集團可加速日後發展。儘管香港經濟仍不明朗，但多個政府部門及跨國公司之資訊科技外判有增加趨勢而創造額外商機。

本集團繼續推出新產品以應付企業所需。除與Sun Microsystems、甲骨文、Computer Associates、EMC、微軟、IBM、Stratus及Brocade等眾多主要資訊科技產品供應商維持緊密之業務關係外，本集團亦擴展業務範圍，進行多類資訊科技軟硬件產品之業務。本集團藉著Check Point及M-TECH等產品進一步增加保安產品種類，亦借助OpenSys及SOLAR等產品將產品組合拓展至電子銀行及服務管理領域。藉著擴大產品種類，本集團得以滿足客戶之額外需要，並可在多個亞洲市場掌握更多商機。

本集團自成立以來渡過不少難關，有信心可克服全球經濟衰退帶來之挑戰。

財政資源及流動資金

於二零零二年九月三十日，本集團之資產總值為757,100,000港元，資金來自股東資本437,900,000港元，其餘為流動負債310,000,000港元、遞延稅項6,000,000港元及少數股東權益3,200,000港元。本集團之營運資本比率約為1.89:1。董事認為本集團之營運資本比率健全。

於二零零二年九月三十日，本集團自銀行取得之綜合銀行融資總額約達520,000,000港元，並已動用其中約104,000,000港元（二零零二年三月三十一日：59,000,000港元）。於二零零二年九月三十日，本集團之負債比率為18.2%（二零零二年三月三十一日：7.9%）。

於二零零二年九月三十日，本集團並無抵押任何資產。

庫務政策

本集團之營運經費一般以內部資源撥付。本集團之銀行融資包括信託票據貸款、透支及有期借貸。該等貸款均以當地銀行同業拆息利率計算。銀行貸款及借貸主要為港元及美元（「美元」）貸款。

外匯風險

本集團賺取之收益及產生之成本主要為美元及港元。只要香港政府維持港元與美元掛勾政策，本集團所承受之外匯風險水平將繼續並不顯著。截至二零零二年九月三十日期間，並無重大匯率波動風險，故此並無利用有關之對沖金融工具。

或然負債

本公司就銀行融資及供應予本集團之貨品而給予銀行及賣方作為擔保約為397,100,000港元。本集團給予客戶之履約保證書約為19,100,000港元。

僱員及薪酬政策

於二零零二年九月三十日，本集團(不包括其聯營公司)於香港、澳門、台灣及泰國僱用930名長期及合約員工。本集團乃根據僱員之表現、工作經驗及現行市況釐定其酬金。花紅乃按酌情方式發放。其他僱員利益包括強制性公積金、保險、醫療保險及購股權。

董事權益

於二零零二年九月三十日，根據證券(公開權益)條例(「公開權益條例」)第29條規定存置之登記冊所載，董事及彼等之聯繫人士於本公司及其聯營公司(定義見公開權益條例)之股本及購股權中擁有如下權益：

1. 於本公司之權益：

(a) 本公司之股份

董事姓名	權益性質	普通股數目
郭其鏞	個人	9,271,241
賴音廷	個人	4,091,621

(b) 本公司之購股權

以下為董事所獲授予而於二零零二年九月三十日仍未予以行使之購股權詳情：

董事姓名	購股權數目				授出 購股權 日期	行使 購股權 期限	購股權 行使價 港元
	於 二零零二年 四月一日	於本期 內授出	於本期 內行使	於 於本期 內註銷 二零零二年 九月三十日			
郭其鏞	245,000	—	—	—	245,000	19.10.1999 to 19.10.2009	2.30
	245,000	—	—	—	245,000	11.2.2000 to 11.2.2010	3.35
	218,000	—	—	—	218,000	27.7.2001 to 26.7.2011	2.40
	708,000	—	—	—	708,000		
賴音廷	490,000	—	—	—	490,000	2.3.1999 to 2.3.2009	0.90
	245,000	—	—	—	245,000	19.10.1999 to 19.10.2009	2.30
	245,000	—	—	—	245,000	11.2.2000 to 11.2.2010	3.35
	196,000	—	—	—	196,000	27.7.2001 to 26.7.2011	2.40
1,176,000	—	—	—	1,176,000			
劉銳志	120,000	—	—	—	120,000	19.10.1999 to 19.10.2009	2.30
	120,000	—	—	—	120,000	11.2.2000 to 11.2.2010	3.35
	148,000	—	—	—	148,000	27.7.2001 to 26.7.2011	2.40
	388,000	—	—	—	388,000		

2. 於聯營公司之權益：

附屬公司名稱	董事姓名	權益性質	無投票權 遞延股份數目
Automated Systems (H.K.) Limited	郭其鏞 賴音廷	個人 個人	2,140,000 1,070,000

附註：

除上文披露者及以信託形式為本公司之利益持有多間附屬公司之若干代理人權益外，董事並無實益或非實益持有本公司或其聯營公司股本之任何權益。

暫停辦理股份過戶登記

本公司將於二零零二年十二月十八日(星期三)至二零零二年十二月二十日(星期五)(首尾兩日包括在內)止期間暫停辦理股東登記手續，於此期間亦不會辦理股份過戶登記手續。為了符合收取中期股息之資格，所有過戶文件連同有關股票必須於二零零二年十二月十七日下午四時前送達本公司之股份過戶登記處登時捷有限公司(地址為香港夏慤道10號和記大廈4樓)辦理登記手續。

購買、出售或贖回上市證券

於截至二零零二年九月三十日止六個月，本公司或其任何附屬公司概無購買、出售或贖回本公司任何上市證券。

審核委員會

審核委員會已聯同管理層已審閱本集團所採納之會計政策及慣例，並就審核、內部監控及財務報表等事宜(包括審閱未經審核中期財務資料)進行磋商。

主要股東

於二零零二年九月三十日，根據證券(權益披露)條例第十六條第一節，擁有本公司之已發行股本10%或以上權益之股東為如下：

主要股東姓名	股份數目		%
	直接	間接	
CSA Holdings Ltd.	189,701,896	—	65.66%
CSC Computer Sciences International Inc.	* 13,730,000	189,701,896	70.41%
Computer Sciences Corporation **	—	203,431,896	70.41%

附註：

- * CSC Computers Sciences International Inc. (“CSCI”)擁有70%CSA Holdings Ltd. (“CSA”)之已發行股本。因此，CSCI被視為擁有以上之股份權益。
- ** CSCI為Computer Sciences Corporation (“CSC”)之全資附屬公司。因此，CSC被視為擁有以上之股份權益。

最佳應用守則

本公司各董事並不察覺有任何資料足以合理證明本公司未能或曾於審計期間內未有遵守香港聯合交易所有限公司證券上市規則附錄14之規定，惟本公司之非執行董事並無明確任期，但須根據本公司之公司組織章程細則輪值告退及重選連任。

承董事會命
賴音廷
董事總經理

香港，二零零二年十一月八日